



**Service Informatique Intercommunal**

Téléphone : 05.59.84.59.40  
Email : service.informatique@apgl64.fr

---

# **ELECTION : LE TABLEAU DU 10/01/19**

---

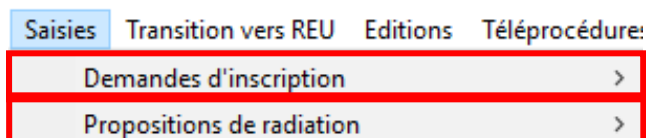
<i>ELECTION : LES SAISIES</i>	<u>2</u>
<i>LE 10/01/19 : LA DERNIERE REVISION</i>	<u>4</u>
<i>LES LISTES COMPLEMENTAIRES</i>	<u>5</u>
<i>ENVOI DES MODIFICATIONS : Concrètement</i>	<u>6</u>

---

## ELECTION : LES SAISIES

### A. Saisies des demandes

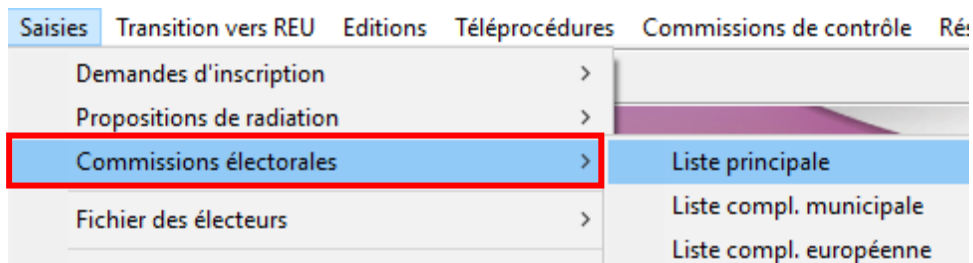
- Les mouvements à partir du 01/01/19 n'entrent pas dans la révision du 10/01/2019.
- Il s'agit ici de saisir les demandes d'**inscriptions** et de **radiations** du 01/03/2018 au 31/12/2018



- Les dates d'inscriptions et de radiations doivent impérativement se situer entre le 01/03/18 et le 31/12/2018.

### B. Création des commissions électorales

- Une fois la saisie effectuée, vous devez créer au moins une commission :



- Il doit y avoir une commission par bureau de vote.
- La date de la commission doit être le 10/01/2019.

### C. Gestion des commission électorales

- La gestion est à réaliser en suivant le menu Traitement (en haut) :
  - Examiner les demandes d'inscriptions (1).
  - Examiner les propositions de radiation (2).
  - Notifications des refus d'inscriptions (3).
  - Enregistrement des inscriptions et radiations dans la liste électorale (4).

Traitements ?

Liste des demandes d'inscription et des propositions de radiation 'Non Examinées'	
Examiner les demandes d'inscription	1
Examiner les propositions de radiation	2
Notifications de refus d'inscription	3
Registre des décisions de la commission	
Enregistrement des inscriptions et radiations dans la liste électorale	4
Suppression des commissions	

## LE 10/01/19 : LA DERNIERE REVISION

### A. La révision du 10 janvier

- Il s'agit de la dernière révision à faire.
- Pas de révision au 28 Février.

Transition vers REU Editions Téléprocédures Commissions de co

Récupération des informations REU des bureaux de vote

Commissions électorales >

Envoi des mouvements 2018 au REU

**Dernière révision >**

- Puis lancer la numérotation :

Numérotation des nouveaux électeurs

- Vérifier les **dates** (1), puis **Numéroter** (2) puis **Fermer** (3).

**1**

- Intervalles de dates d'inscription

Numérotation des électeurs inscrits entre le :  et le :

Bureau de vote	N° dernier électeur
Bureau 1	809
Bureau 2	720
Bureau 3	758

Numérotter les inscrits d'office atteignant 18 ans entre le 1er mars et le 1er tour du scrutin de l'élection organisée à son terme normal au mois de mars (Loi L. 11-2, 1er alinéa)

Date du scrutin :

**2**  **3**

- Editer les tableaux :

Tableaux et statistiques

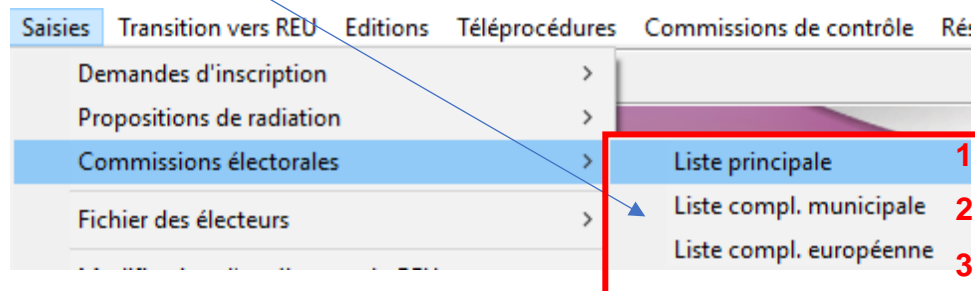
- Les tableaux sont à afficher.

## LES LISTES COMPLEMENTAIRES

### A. Les listes complémentaires :

- Le processus est le même pour chaque liste :
  - La saisie.
  - Les gestions des commissions.
  - La numérotation.
  - L'édition des tableaux.

- Exemple d'écran :



## ENVOI DES MODIFICATIONS : Concrètement


### A. La préfecture

- Aucun envoi n'est à réaliser vers la préfecture.

### B. Récupération des informations des bureaux de vote

#### 1. Prérequis pour l'envoi des mouvements vers le REU

- **La vérification et récupération des bureaux de vote est obligatoire.**
- En haut à gauche de l'écran d'accueil d'ELECTRA, cliquer sur le lien « **Portail Mairies** » (ELIRE) qui amène directement sur le portail :



- Saisir ses identifiants :



### Portail d'authentification Répertoire électoral Unique (Beta)

Authentification

Cette page permet de vous authentifier grâce à votre compte "Répertoire électoral Unique (Beta)".

**Courriel**

**Mot de passe**

Connexion

[Mot de passe oublié ?](#)

- Vérifier si les informations relatives aux bureaux de vote sont correctes.
- Pour cela, aller dans l'onglet Bureau de vote :

The screenshot shows the 'Elire' application interface. The top navigation bar includes 'ACCUEIL', 'SUIVI DES DEMANDES', 'GESTION DES ÉLECTEURS', 'BUREAUX DE VOTE' (highlighted with a red box), and 'GESTION DES DROITS'. Below the navigation bar, there is a section titled 'Liste des bureaux de vote' with a table containing the following data:

Code du bureau	Libellé du bureau	Adresse	Circonscription législative	Canton
1	Mairie		64-01	
2	Ecole		64-01	
3	Gymnase		64-01	

- Il faut que les informations présentes dans Elire et dans le menu « Saisies – bureaux de vote » d'ELECTRA soient identiques pour poursuivre le traitement.

## 2. Récupération des informations REU des bureaux de vote

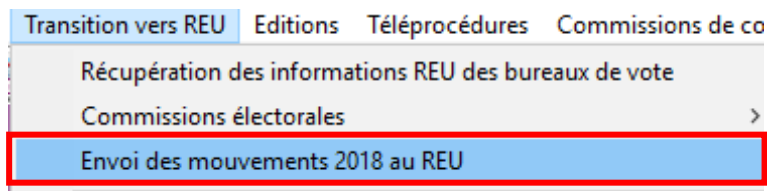
- Les vérifications précédentes effectuées, vous devez vous rendre dans le menu « Transition vers REU » puis « Récupération des informations REU des bureaux de vote ».

The screenshot shows the 'Transition vers REU' menu. The menu items are: 'Editions', 'Téléprocédures', 'Commissions de cont', 'Récupération des informations REU des bureaux de vote' (highlighted with a red box), 'Commissions électorales', and 'Envoi des mouvements 2018 au REU'.

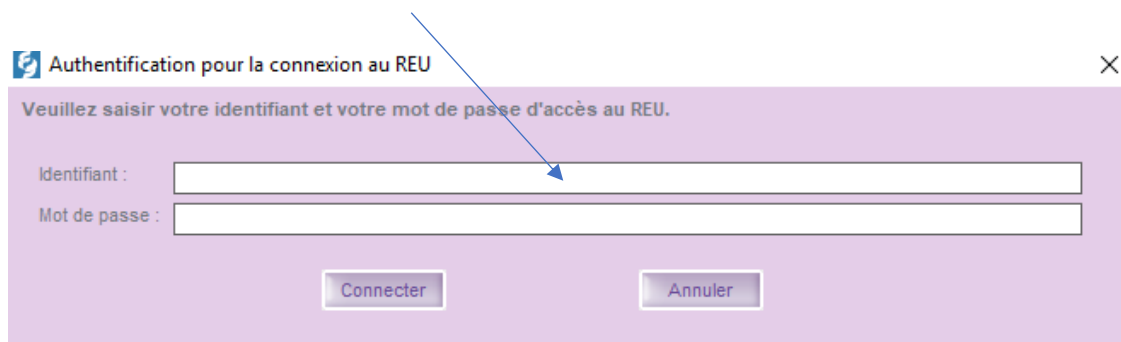
## C. Envoi des modifications 2018

- Une fois la numérotation faite, l'envoi doit être fait au **REU**.

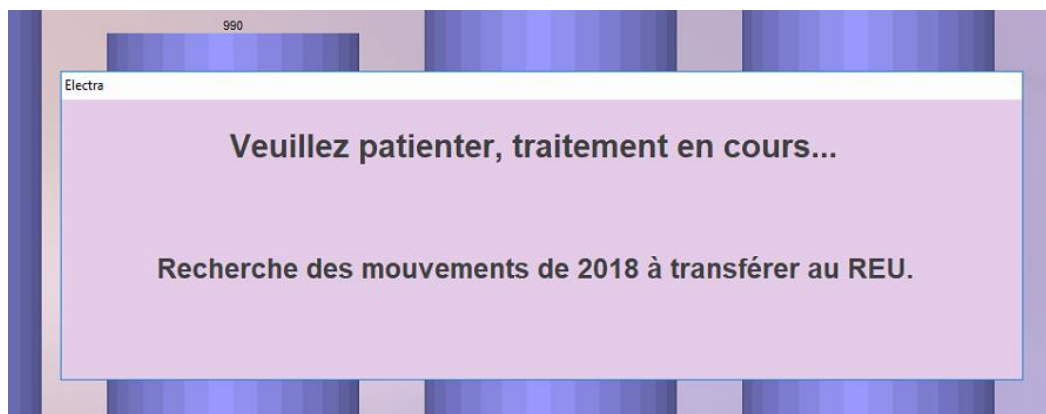
### 1. L'envoi au REU



- Saisie des identifiants de connexion :



An authentication dialog box titled 'Authentification pour la connexion au REU'. It contains the instruction 'Veillez saisir votre identifiant et votre mot de passe d'accès au REU.' Below this are two input fields: 'Identifiant :' and 'Mot de passe :'. At the bottom are two buttons: 'Connecter' and 'Annuler'. A blue arrow points from the text 'Saisie des identifiants de connexion :' to the 'Identifiant' input field.





- Cet écran s'affichera :

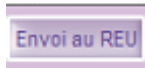
Cette interface permet d'envoyer au REU les mouvements de 2018 (demandes d'inscription et propositions de radiation acceptées par des commissions électorales clôturées).  
Le traitement d'envoi au REU nécessite une connexion avec un compte ayant le droit de viser des demandes.  
Il nécessite également d'avoir récupéré, au préalable, les informations du REU sur les bureaux de vote.  
Si des mouvements sont présents dans l'onglet 'Mouvements impossibles à envoyer', consultez cet onglet.

Mouvements à envoyer (269)				Mouvements déjà envoyés (0)				Mouvements impossibles à envoyer (31)			
Radiations de 2018 à envoyer (135 radiés)											
Voir	Liste	Statut Electra	Statut Visée	Statut REU	Civilité	Nom de famille	Nom d'usage	Prénoms état civil	Date de naissance	Commune de naissance	Date de radiation
▶	☑	LP	néant	néant	Mme					Carcassonne	03/09/2018
	☑	LP	néant	néant	M.					Bayonne	12/11/2018
	☑	LP	néant	néant	Mme					Bayonne	12/11/2018
	☑	LP	néant	néant	M.					Bayonne	09/11/2018
	☑	LP	néant	néant	M.					SIDI BELABBES	09/11/2018
	☑	LP	néant	néant	M.					Villeneuve-d'Ascq	09/11/2018
	☑	LP	néant	néant	Mme					Bayonne	09/11/2018

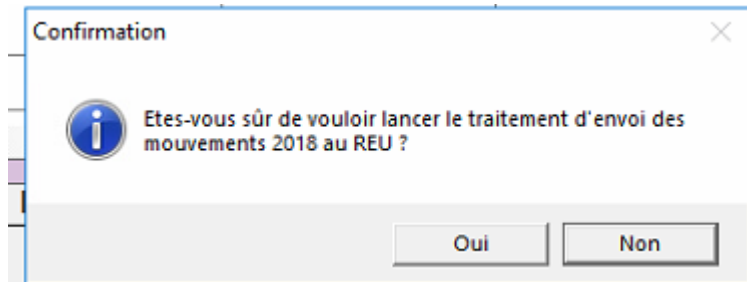
  

Inscriptions de 2018 à envoyer (134 inscrits)											
Voir	Liste	Statut Electra	Statut Visée	Statut REU	Civilité	Nom de famille	Nom d'usage	Prénoms état civil	Date de naissance	Commune de naissance	Date de dépôt / d'inscription
▶	☑	LP	néant	néant	M.					Paris 13e Arrondissement	10/12/2018
	☑	LP	néant	néant	M.					Bayonne	12/09/2018
	☑	LP	néant	néant	Mme					Villeneuve-Saint-Georges	02/08/2018
	☑	LP	néant	néant	M.					Tananarive	06/06/2018
	☑	LP	néant	néant	M.					Bayonne	16/11/2018
	☑	LP	néant	néant	M.					Paris 14e Arrondissement	20/09/2018
	☑	LP	néant	néant	Mme					Marseille	16/03/2018

- Les mouvements d'inscriptions et de radiations présents dans le premier onglet sont à transférer vers le REU.



- Pour cela, il faut que le bouton **Envoi au REU** soit accessible.
- **Il ne pourra être accessible qu'à partir du moment où la récupération des informations REU des bureaux de vote aura été faite (voir précédemment)**
- Cliquer sur le bouton « **Envoi REU** » puis cliquer sur « **Oui** » lorsque cet écran s'affichera :



- Patienter quelques minutes - Traitement des mouvements en cours :

Mouvements à envoyer (269)				Mouvements déjà envoyés (0)				Mouvements impossibles à envoyer (31)			
Radiations de 2018 à envoyer (135 radiés)											
Voir	Liste	Statut Electra	Statut Visée	Statut REU	Civilité	Nom de famille	Nom d'usage	Prénoms état civil	Date de naissance	Commune de naissance	Date de radiation
▶	☑	LP	Ouverte	Demande à	Mme					Carcassonne	03/09/2018
	☑	LP	Ouverte	Demande à	M.					Bayonne	12/11/2018
	☑	LP	Ouverte	Demande à	Mme					Bayonne	12/11/2018
	☑	LP	Ouverte	Demande à	M.					Bayonne	06/11/2018
	☑	LP	Ouverte	Demande à	M.					SIDI BELABBES	06/11/2018
	☑	LP	Ouverte	Demande à	M.					Villeneuve-d'Ascq	06/11/2018
	☑	LP	Ouverte	Demande à	Mme					Bayonne	09/11/2018

ELECTION : LE TABLEAU DU 10/01/19 - ENVOI DES MODIFICATIONS : CONCRETEMENT

Inscriptions de 2018 à envoyer (134 inscrits)												
	Voir	Liste	Statut Electra	Statut Visée	Statut REU	Civilité	Nom de famille	Nom d'usage	Prénoms état civil	Date de naissance	Commune de naissance	Date de dépôt / d'inscription
▶	🔍	LP	Complète		Demande à : M.						Paris 13e Arrondissement	10/12/2018
▶	🔍	LP	Complète		Demande à : M.						Bayonne	12/09/2018
▶	🔍	LP	Complète		Demande à : Mme						Villeneuve-Saint-Georges	02/08/2018
▶	🔍	LP	Complète		Demande à : M.						Tananarive	06/06/2018
▶	🔍	LP	Complète		Demande à : M.						Bayonne	16/11/2018
▶	🔍	LP	Complète		Demande à : M.						Paris 14e Arrondissement	20/09/2018
▶	🔍	LP	Complète		Demande à : Mme						Marseille	16/03/2018

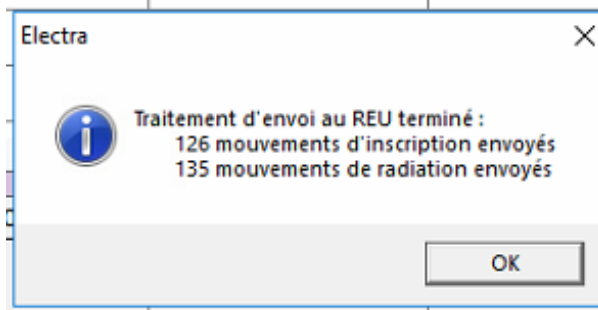
- Traitement qui évolue au bout de quelques minutes (passage de voyants orange aux voyants vert ou rouge).

Mouvements à envoyer (269)												
Radiations de 2018 à envoyer (135 radiés)												
	Voir	Liste	Statut Electra	Statut Visée	Statut REU	Civilité	Nom de famille	Nom d'usage	Prénoms état civil	Date de naissance	Commune de naissance	Date de radiation
▶	🔍	LP	Visée	Acceptée	Attente du re	Mme					Bayonne	12/11/2018
▶	🔍	LP	Visée	Acceptée	Attente du re	M.					Bayonne	06/11/2018
▶	🔍	LP	Visée	Acceptée	Attente du re	M.					SIDI BEL ABBES	06/11/2018
▶	🔍	LP	Visée	Acceptée	Attente du re	M.					Villeneuve-d'Ascq	06/11/2018
▶	🔍	LP	Visée	Acceptée	Attente du re	Mme					Bayonne	09/11/2018
▶	🔍	LP	Visée	Acceptée	Attente du re	Mme					Bayonne	09/11/2018
▶	🔍	LP	Visée	Acceptée	Attente du re	M.					Bayonne	09/11/2018

Mouvements déjà envoyés (0)												
Mouvements impossibles à envoyer (31)												
Inscriptions de 2018 à envoyer (134 inscrits)												
	Voir	Liste	Statut Electra	Statut Visée	Statut REU	Civilité	Nom de famille	Nom d'usage	Prénoms état civil	Date de naissance	Commune de naissance	Date de dépôt / d'inscription
▶	🔍	LP	Complète		Demande à : M.						Paris 13e Arrondissement	10/12/2018
▶	🔍	LP	Complète		Demande à : M.						Bayonne	12/09/2018
▶	🔍	LP	Complète		Demande à : Mme						Villeneuve-Saint-Georges	02/08/2018
▶	🔍	LP	Complète		Demande à : M.						Tananarive	06/06/2018
▶	🔍	LP	Complète		Demande à : M.						Bayonne	16/11/2018
▶	🔍	LP	Complète		Demande à : M.						Paris 14e Arrondissement	20/09/2018
▶	🔍	LP	Complète		Demande à : Mme						Marseille	16/03/2018

- Fin du traitement :



2. La gestion des erreurs sur certains électeurs

- Il se peut que certains électeurs de la liste ne soient pas transférés vers le REU.
- Ils apparaîtront toujours dans le tableau avec des voyants rouges :

▶	🔍	LP	Complète		Retour REU	M.						08/04/1958
▶	🔍	LP	Complète		Retour REU	M.						01/06/1964
▶	🔍	LP	Complète		Retour REU	Mme						27/06/1937
▶	🔍	LP	Complète		Retour REU	M.						07/02/1985
▶	🔍	LP	Complète		Retour REU	M.						29/04/1933
▶	🔍	LP	Complète		Retour REU	Mme						25/09/1953
▶	🔍	LP	Complète		Retour REU	Mme						14/03/1958

- Cliquer sur les loupes en face de chaque ligne :

